



Medewerkertevredenheid

2022-2023

Basisschool 't Ambyld



Medewerkertevredenheid

Dit rapport over medewerkertevredenheid toont de resultaten van de enquête die is afgenomen onder de medewerkers van de school. Dit rapport toont:

- Algemene tevredenheid van de medewerkers
- Tevredenheid van de medewerkers per onderwerp

Als er meer scholen onder een bestuur vallen, worden de gemiddelde cijfers van alle scholen onder dit bestuur (geanonimiseerd) getoond. In het rapport zijn de scholen dan gesorteerd op basis van de algemene tevredenheid van de medewerkers. De school kan zien welke plaats de resultaten innemen in vergelijking met de andere scholen onder het bestuur.

Om (wetenschappelijk) zinvolle en betrouwbare uitspraken te doen, kunnen in het geval van kwantitatief onderzoek statistische berekeningen worden toegepast. Uitspraken zijn pas betrouwbaar wanneer deze gebaseerd zijn op voldoende respons. Aangezien de afgenomen vragenlijst kwalitatief onderzoek betreft, kan worden uitgegaan van de volgende praktijkregels:

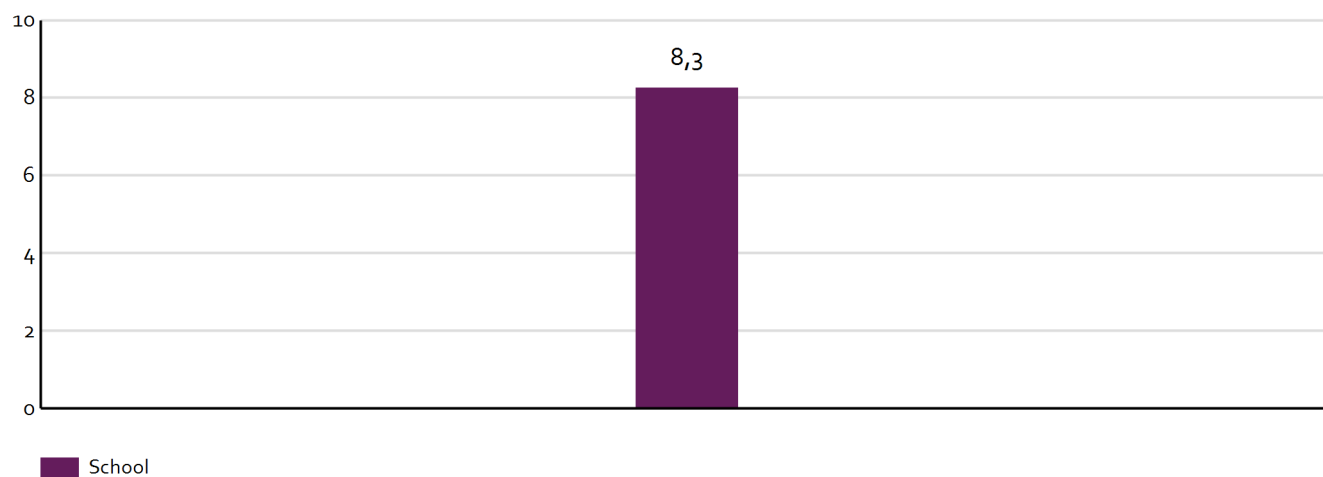
- Populatie > 1.000: 10% respons is doorgaans voldoende
- Populatie > 100: 30% respons is doorgaans voldoende
- Populatie 50-100: 40% respons is doorgaans voldoende
- Populatie < 50: 90% respons is doorgaans voldoende

Om na te gaan of de resultaten van het onderzoek de mening van de medewerkers betrouwbaar weergeeft, is het daarnaast van belang om na te gaan of de respondenten qua samenstelling vergelijkbaar is met de gehele doelgroep ten aanzien van relevante achtergrondkenmerken. (Van Beekveld en Terpstra, 2014)



Medewerkertevredenheid

Hoe tevreden zijn medewerkers over de school in 2022-2023?



Bron: Vensters. De vergelijking met de landelijke gegevens is nog niet beschikbaar.



Hoe tevreden zijn medewerkers over de school in 2022-2023, uitgesplitst naar vraag?




















Schoolklimaat (sfeer, omgang en veiligheid)	Gemiddeld cijfer
Hoe tevreden bent u over de sfeer op school?	8,7
Hoe veilig voelt u zich op school?	9,3
Hoe tevreden bent u over de onderlinge samenwerking met uw collega's?	8,7
Hoe tevreden bent u over uw contacten met leerlingen?	9,0
Hoe tevreden bent u over uw contacten met ouders?	8,7
Onderwijsleerproces (alleen voor leerkrachten/onderwijsgevend personeel)	Gemiddeld cijfer
In hoeverre worden leerlingen uitgedaagd om zich maximaal te ontwikkelen?	7,8
Hoe tevreden bent u over de methodes en methodieken op school?	8,1
Hoe tevreden bent u over de afstemming van het onderwijs op de specifieke leerbehoeften van 'meer begaafde' leerlingen?	6,6
Hoe tevreden bent u over de afstemming van het onderwijs op de specifieke leerbehoeften van 'zwakkere' leerlingen?	6,6
Informatie en communicatie	Gemiddeld cijfer
Hoe tevreden bent u over de communicatie binnen de school?	8,0
Arbeidsomstandigheden	Gemiddeld cijfer
Hoe tevreden bent u over de mogelijkheden tot persoonlijke ontwikkeling en scholing?	8,7
Hoe tevreden bent u over de taakverdeling?	8,7
Rapportcijfer	Gemiddeld cijfer
Welk rapportcijfer geeft u de school?	8,1

Bron: Vensters. De vergelijking met de landelijke gegevens is nog niet beschikbaar.



Vergelijking medewerkertevredenheid

Hoe tevreden zijn medewerkers over de school vergeleken met andere scholen binnen het bestuur in 2022-2023?

School	Gemiddeld cijfer	Aantal respondenten
xxxxxxxxxx	 8,7	9
xxxxxxxxxx	 8,6	12
xxxxxxxxxx	 8,5	12
xxxxxxxxxx	 8,4	13
xxxxxxxxxx	 8,4	13
xxxxxxxxxx	 8,4	6
xxxxxxxxxx	 8,4	9
xxxxxxxxxx	 8,3	9
xxxxxxxxxx	 8,3	6
Basisschool 't Ambyld	 8,3	9
xxxxxxxxxx	 8,2	6
xxxxxxxxxx	 8,2	15
xxxxxxxxxx	 8,2	16
xxxxxxxxxx	 8,2	5
xxxxxxxxxx	 8,2	7
xxxxxxxxxx	 7,8	6
xxxxxxxxxx	 7,8	8
xxxxxxxxxx	 7,7	15
xxxxxxxxxx	 7,5	7